

L.P.	SYMBOL	OPIS	UWAGI
------	--------	------	-------

**Opracowanie Systemu Identyfikacji Wizualnej wewnętrznej i zewnętrznej (projekt, wykonanie, dostawę i montaż ) będzie obejmowało:**

I. Dwie alternatywne wersje projektów graficznych identyfikacji wewnętrznej i zewnętrznej, gdzie sfera wizualna projektu zawiera:

A. System w sferze wizualnej – graficznej bazujący na logotypie CKWS, do stworzenia którego została zastosowana m.in. czcionka NettoPro.



B. Projekt, który musi uwzględniać podany font oraz może być wzbogacony o dodatkową czcionkę.

C. Wykorzystanie dostępnych w rodzinie czcionki NettoPro piktogramów w celu oznakowania ciągów komunikacyjnych, pomieszczeń socjalnych, toalet itp.



D. Rozróżnienie stref ogólnodostępnych oraz z ograniczonym dostępem.

E. Dopuszczalne zastosowanie dodatkowej kolorystyki poza zdefiniowanymi w logotypie kolorami: szarym Pantone coolgray 10 i „limonkowym” Pantone 389, lub równoważnymi.

II. Wykonanie, dostawa i montaż kompletu elementów systemu wraz z niezbędnymi materiałami. Należy uwzględnić istniejące oświetlenie zewnętrzne i iluminację budynku przy projektowaniu identyfikacji zewnętrznej obiektu. Wymagane jest przekazanie informacji pisemnej sposobu czyszczenia i konserwacji poszczególnych elementów systemów identyfikacji.



SIWZ – CZĘŚĆ III – Szczegółowy opis przedmiotu zamówienia

SYSTEM IDENTYFIKACJI WIZUALNEJ WEWNĘTRZNEJ I ZEWNĘTRZNEJ BUDYNKU „Centrum Konserwacji Wraków Statków wraz z Magazynem Studyjnym w Tczewie”

L.P.	SYMBOL	OPIS	UWAGI
1.	A/27/CK WS	<p><b>IDENTYFIKACJA ZEWNĘTRZNA</b></p> <p>- dostawa i montaż kompletu elementów identyfikacji zewnętrznej budynku CKWS.</p> <hr/> <p><b>1.A. Elementy identyfikacji zewnętrznej nr 1 – 2 szt.</b></p> <p>- wymiary jednej powierzchni montażu informacji: ok. <b>700 x 2700</b> mm (wymagalne wymiary <math>\pm</math> 5%)                      –Załącznik nr 1 – widok elewacji wschodniej i zachodniej z zaznaczonym obszarem montażu informacji;</p> <p>- materiał: informacje powinny być wykonane ze stali nierdzewnej gr. <b>3mm</b>, pokryte farbą wg podanej specyfikacji kolorystycznej;</p> <p>- mocowanie: bezpośrednio do podłoża z blachy elewacyjnej (płyty warstwowe – blacha, pianka PU, blacha) – <u>konieczne uzyskanie akceptacji producenta płyt dot. zastosowanego typu mocowania (np. kleju), na wysokości 4 i 5 płyty elewacyjnej licząc od dołu słupa zewnętrznego;</u></p> <p>- montaż na elewacji wschodniej i zachodniej, od strony ul. Paderewskiego, na słupach zewnętrznych;</p> <p>- do umieszczenia na dwóch płytach elewacyjnych: logotyp CKWS z rozwinięciem CENTRUM KONSERWACJI WRAKÓW STATKÓW z dopiskiem: NARODOWE MUZEUM MORSKIE W GDAŃSKU</p> <div style="text-align: center;">  </div> <hr/> <p><b>1.B. Elementy identyfikacji zewnętrznej nr 2 – 1 szt.</b></p> <p>- wymiary: pow. ok. <b>1500 x 3500</b> mm (wymagalne wymiary <math>\pm</math> 5%) –Załącznik nr 2 – widok elewacji wschodniej z zaznaczonym obszarem montażu informacji;</p> <p>- materiał: informacje powinny być wykonane ze stali nierdzewnej gr. <b>3mm</b>, pokryte farbą wg podanej specyfikacji kolorystycznej;</p> <p>- mocowanie: kotwienie na dystansach do podłoża (prefabrykowane płyty betonowe), w odstępnie min. 20 mm od powierzchni betonowej;</p> <p>- montaż na elewacji zachodniej, od strony Muzeum Wisły (po prawej stronie od wejścia głównego do budynku) na prefabrykacjach betonowych, z uwzględnieniem podświetlenia informacji od dołu – oprawa iluminacji budynku zamocowana w poziomie chodnika, przy licu ściany;</p>	

SIWZ – CZĘŚĆ III – Szczegółowy opis przedmiotu zamówienia

SYSTEM IDENTYFIKACJI WIZUALNEJ WEWNĘTRZNEJ I ZEWNĘTRZNEJ BUDYNKU „Centrum Konserwacji Wraków Statków wraz z Magazynem Studyjnym w Tczewie”

L.P.	SYMBOL	OPIS	UWAGI
		<p>- do umieszczenia: logotyp CKWS z rozwinięciem CENTRUM KONSERWACJI WRAKÓW STATKÓW z dopiskiem: NARODOWE MUZEUM MORSKIE W GDAŃSKU</p> 	
		<p><b>1.C. Tablica pamiątkowa nr 3 – 1 szt.</b></p> <ul style="list-style-type: none"> <li>- wymiary każdej z tablic: ok. <b>300 x 200</b> mm (wymagalne wymiary <math>\pm</math> 5%),</li> <li>- materiał: posrebrzane, anodowane aluminium, gr. <b>2mm</b>, wykończenie powierzchni – szlif – anoda, sitodruk w trzech kolorach: ciemnoniebieski: PMS C 187, Czerwony: PMS C 647; Czarny w 70%, lakierowanie w temperaturze 80°C na powierzchni i na krawędziach – otwory do mocowania muszą być wykonane przed lakierowaniem.</li> <li>- <b>czcionka:</b> preferowana DaxlinePro (25pt, 14pt, 13pt, 10pt) wg wytycznych <a href="http://www.eeagrants.org/cdmanual">www.eeagrants.org/cdmanual</a> . Jeśli czcionka byłaby niedostępna proponujemy używać czcionki Verdana, po uprzednim upewnieniu się, czy zawiera wszelkie niezbędne znaki diakrytyczne. Należy stosować takie wielkości czcionek i takie odstępy, aby tekst był łatwy w odbiorze, a elementy projektu graficznego odpowiednio rozmieszczone.</li> <li>- Projekt graficzny oraz wykonanie tablic musi być zgodny z wytycznymi Mechanizmu Finansowego Europejskiego Obszaru Gospodarczego oraz z wymaganiami postawionymi Zamawiającemu przez Ministerstwo Kultury i Dziedzictwa Narodowego.</li> <li>- mocowanie: tablice z niewidocznymi elementami mocującymi, pod każdą tablicą dwie listwy aluminiowe mocowane do ściany za pomocą dwóch wkrętów na kołkach rozporowych, zamocowanie do podłoża betonowego (prefabrykowane płyty betonowe) na dystansie ok. 15 mm od ściany;</li> <li>- montaż na elewacji zachodniej, od strony Muzeum Wisły (po prawej stronie od wejścia głównego do budynku)             <ul style="list-style-type: none"> <li>– <i>Załącznik nr 3</i> – widok elewacji wschodniej z zaznaczonym obszarem montażu informacji;</li> </ul> </li> <li>- obowiązujące wzory tablic:</li> </ul> 	

SIWZ – CZĘŚĆ III – Szczegółowy opis przedmiotu zamówienia

SYSTEM IDENTYFIKACJI WIZUALNEJ WEWNĘTRZNEJ I ZEWNĘTRZNEJ BUDYNKU „Centrum Konserwacji Wraków Statków wraz z Magazynem Studyjnym w Tczewie”

L.P.	SYMBOL	OPIS	UWAGI
		<p>- napis do umieszczenia pod logotypem:</p> <p style="text-align: center;"><b>Centrum Konserwacji Wraków Statków wraz z Magazynem Studyjnym w Tczewie</b>  <b>– budowa infrastruktury kultury Narodowego Muzeum Morskiego w Gdańsku”</b>  dofinansowany ze środków NMF 2009-2014</p> <p>- logotyp do umieszczenia:</p> <div style="text-align: center;">  </div> <p>- szablony są dostępne w formatach InDesign CS4 oraz PDF na <a href="http://www.eeagrants.org/cdmanual">www.eeagrants.org/cdmanual</a></p>	
		<p><b>1.D. Tablica informacyjna kierunkowa – 1 szt.</b></p> <ul style="list-style-type: none"> <li>- tablica informacyjna w kształcie strzałki z napisem : „<b>WEJŚCIE GŁÓWNE</b>”;</li> <li>- wymiary: ok. <b>1000 x 400</b> mm (wymagalne wymiary ± 5%),</li> <li>- materiał: płyta aluminiowa kompozytowa typu dibond o grubości <b>3mm</b>;</li> <li>- napis wykonany w formie sitodruku w jednym kolorze: ciemnoniebieski: PMS C 187</li> <li>- mocowanie: tablica z niewidocznymi elementami mocującymi, na dwóch listwach aluminiowych mocowanych do ściany za pomocą dwóch wkrętów na kołkach rozporowych, zamocowanie do ściany (cegła elewacyjna + ocieplenie z wełny min.) na dystansie ok. 15 mm od powierzchni ściany,</li> <li>-montaż: tablica zamocowana na narożniku zachodnim elewacji północnej (od str. ul Paderewskiego) na wysokości <math>h_{min} = 110</math> cm;</li> <li>- tablica zabezpieczona przed niekorzystnym wpływem czynników atmosferycznych – zastosowanie na zewnątrz budynku;</li> </ul>	

SIWZ – CZĘŚĆ III – Szczegółowy opis przedmiotu zamówienia

SYSTEM IDENTYFIKACJI WIZUALNEJ WEWNĘTRZNEJ I ZEWNĘTRZNEJ BUDYNKU „Centrum Konserwacji Wraków Statków wraz z Magazynem Studyjnym w Tczewie”

L.P.	SYMBOL	OPIS	UWAGI
2.	A/27/CK WS	<p><b>IDENTYFIKACJA WEWNĘTRZNA</b></p> <p>- dostawa i montaż kompletu elementów identyfikacji wewnętrznej budynku</p> <p><b>2.A. Tabliczka przydrzwiowa – 50 szt.</b></p> <p>- każda z tabliczek powinna składać się z:</p> <ul style="list-style-type: none"> <li>• aluminiowego elementu (szyny) mocowanego za pomocą kołków do podłoża, w całości ukryty pod panelem zewnętrznym;</li> <li>• oraz wymiennych, wpinanych elementów (aluminiowych paneli zewnętrznych – blacha gr. 3mm o powłoce lakierowanej epoksydowo – melaminowej);</li> </ul> <p>- projekt graficzny – kolor panelu i treść – nadrukowany bezpośrednio na aluminiowy panel;</p> <p>- wymiana panelu musi odbywać się bez użycia dodatkowych narzędzi (np. śrubokręt), mocowanie do szyny pozostaje niewidoczne;</p> <p>- wymagana jest możliwość zamówienia dodatkowych tablic w dowolnym terminie i u dowolnego dostawcy wg specyfikacji technicznej: nazwa systemu, wymiary panelu, projekt graficzny;</p> <p>- w zależności od ilości zawartych informacji wymiar tablicy może ulegać zmianie;</p> <p>- oznaczenie danego <b>pojedynczego pomieszczenia</b> będzie stanowił zestaw paneli:</p> <ul style="list-style-type: none"> <li>• Numer kondygnacji – „0” – poziom piwnicy, „1” – poziom parteru i „2” – poziom piętra - wymiary panelu: ok. <b>40 x 115mm</b>,</li> <li>• Numer pomieszczenia – zgodny z zestawieniem pomieszczeń - wymiary panelu: ok. <b>20 x 115mm</b>,</li> <li>• Nazwa pomieszczenia – zgodny z zestawieniem pomieszczeń - wymiary panelu: ok. <b>20 x 115mm</b>,</li> </ul> <p>- oznaczenie <b>grupy pomieszczeń</b> (tablica zbiorcza) będzie stanowił zestaw paneli:</p> <ul style="list-style-type: none"> <li>• Numer kondygnacji – „0” – poziom piwnicy, „1” – poziom parteru i „2” – poziom piętra - wymiary panelu: ok. <b>40 x 115mm</b>,</li> <li>• Numery pomieszczeń podane jako zakres np. 1.30 - 1.45 – zgodne z zestawieniem pomieszczeń - wymiary panelu: ok. <b>20 x 115mm</b>,</li> <li>• Nazwa pomieszczenia A – czcionka pomniejszona (ujednolicona dla długich i krótkich nazw pomieszczeń), zgodna z zestawieniem pomieszczeń - wymiary panelu: ok. <b>20 x 115mm</b>,</li> <li>• Nazwa pomieszczenia B – czcionka pomniejszona (ujednolicona dla długich i krótkich nazw pomieszczeń), zgodna z zestawieniem pomieszczeń - wymiary panelu: ok. <b>20 x 115mm</b>,</li> <li>• itd.,</li> </ul> <p>- grafika i kolor paneli oraz ich treść powinny być nadrukowane bezpośrednio na aluminiowy panel w technologii UV;</p> <p>- zestawienie numerów i nazw pomieszczeń :</p> <p><u>oznaczenie pojedynczych pomieszczeń (z zaznaczeniem ilości sztuk/kompletów):</u></p> <p>KONDYGNACJA PIWNICY „0”:</p> <ul style="list-style-type: none"> <li>➤ 0.2. SZATNIA (1 szt.),</li> </ul>	

SIWZ – CZĘŚĆ III – Szczegółowy opis przedmiotu zamówienia

SYSTEM IDENTYFIKACJI WIZUALNEJ WEWNĘTRZNEJ I ZEWNĘTRZNEJ BUDYNKU „Centrum Konserwacji Wraków Statków wraz z Magazynem Studyjnym w Tczewie”

L.P.	SYMBOL	OPIS	UWAGI
		<ul style="list-style-type: none"> <li>➤ 0.3. POMIESZCZENIE DOZORU (1 szt.)</li> <li>➤ 0.8. PRACOWNIA RTG (1 szt.),</li> <li>➤ 0.8.A. KABINA RTG (1 szt.),</li> <li>➤ 0.8.B. KABINA STEROWANIA (1 szt.),</li> <li>➤ 0.10. TOALETA DAMSKA (1 szt.),</li> <li>➤ 0.11. TOALETA M SKA (1 szt.),</li> <li>➤ 0.13. MASZYNOWNIA (1 szt.),</li> <li>➤ 0.15. MAGAZYN PEG (1 szt.),</li> <li>➤ 0.16. MAGAZYN POMOCNICZY NR 1 (1 szt.),</li> <li>➤ 0.17. MAGAZYN POMOCNICZY NR 2 (1 szt.),</li> <li>➤ 0.18. POMIESZCZENIA TECHNICZNE (1 szt.),</li> <li>➤ 0.19. MAGAZYN (2 szt.),</li> <li>➤ 0.20. POMIESZCZENIE SZAF RACK (1 szt.),</li> <li>➤ 0.23. POMIESZCZENIA TECHNICZNE (1 szt.),</li> <li>➤ 0.24. W ZEŁ CIEPLNY (1 szt.),</li> <li>➤ 0.25. POMIESZCZENIE INWERTERÓW (1 szt.),</li> </ul> <p>KONDYGNACJA PARTERU „1”:</p> <ul style="list-style-type: none"> <li>➤ 1.2. ST. DOKUMENTOWANIA ZABYTKÓW PRZED KONSERWACJ (1 szt.) – oznakowanie w formie naklejki na drzwiach przeszklonych,</li> <li>➤ 1.7. PRACOWNIA KOWALSKO - LUSARSKA (1 szt.),</li> <li>➤ 1.8. PRACOWNIA STOLARSKO - SZKUTNICZA (1 szt.),</li> <li>➤ 1.9. POM. ADMINISTRACYJNE (1 szt.) + panel „PRZEJ CIE SŁU BOWE. STAFF ONLY” (1 szt.),,</li> <li>➤ 1.10. POM. BIUROWE (1 szt.) + panel „PRZEJ CIE SŁU BOWE. STAFF ONLY” (1 szt.),,</li> <li>➤ 1.11 POM. BIUROWE (1 szt.),</li> <li>➤ 1.12. LABORATORIUM (1 szt.),</li> <li>➤ 1.13. (bez panelu nazwy pomieszczenia), (1 szt.),</li> <li>➤ 1.14. (bez panelu nazwy pomieszczenia), (1 szt.),</li> <li>➤ 1.15. (bez panelu nazwy pomieszczenia), (1 szt.),</li> <li>➤ 1.17. POM. SOCJALNE (1 szt.) + panel „PRZEJ CIE SŁU BOWE. STAFF ONLY” (1 szt.),</li> <li>➤ 1.20. (bez panelu nazwy pomieszczenia), (1 szt.) + panel „PRZEJ CIE SŁU BOWE. STAFF ONLY” (1 szt.),</li> </ul>	

SIWZ – CZĘŚĆ III – Szczegółowy opis przedmiotu zamówienia

SYSTEM IDENTYFIKACJI WIZUALNEJ WEWNĘTRZNEJ I ZEWNĘTRZNEJ BUDYNKU „Centrum Konserwacji Wraków Statków wraz z Magazynem Studyjnym w Tczewie”

L.P.	SYMBOL	OPIS	UWAGI
		<p>KONDYGNACJA PIĘTRA „2”:</p> <ul style="list-style-type: none"> <li>➤ 2.2. SALA WYKŁADOWA (1 szt.),</li> </ul> <p><u>oznaczenie grupy pomieszczeń - tablice zbiorcze (z zaznaczeniem ilości sztuk/kompletów):</u></p> <p>KONDYGNACJA PIWNICY „0”:</p> <ul style="list-style-type: none"> <li>➤ 0.9. ÷ 0.10. SZATNIA DAMSKA (1 szt.),</li> <li>➤ 0.11. ÷ 0.12. SZATNIA M SKA (1 szt.),</li> <li>➤ 0.14. POMIESZCZENIA TECHNICZNE : 0.11., 0.12., 0.13., 0.15., 0.19. (1 szt.),</li> <li>➤ 0.22. POMIESZCZENIA TECHNICZNE (1 szt.) + panel „PRZEJ CIE SŁU BOWE. STAFF ONLY” (1 szt.),</li> <li>➤ 0.23., 0.20. POMIESZCZENIA TECHNICZNE (1 szt.),</li> <li>➤ 0.21., 0.24., 0.25. POMIESZCZENIA TECHNICZNE (1 szt.),</li> </ul> <p>KONDYGNACJA PARTERU „1”:</p> <ul style="list-style-type: none"> <li>➤ 1.16. POMIESZCZENIA BIUROWE, LABORATORIUM ; 1.9 ÷ 1.15. (1 szt.) + panel „PRZEJ CIE SŁU BOWE. STAFF ONLY” (1 szt.),</li> </ul> <p>KONDYGNACJA PIĘTRA „2”:</p> <ul style="list-style-type: none"> <li>➤ 2.4. POM. TECHNICZNE (1 szt.) + panel „PRZEJ CIE SŁU BOWE. STAFF ONLY” (1 szt.),</li> </ul> <p>- panel „PRZEJ CIE SŁU BOWE. STAFF ONLY” – możliwość montażu również na drzwiach, mocowanie na taśmę samoprzylepną lub inny dopuszczalny przez producenta drzwi;</p> <p>- dodatkowe (zapasowe) panele - wym. <b>40 x 115mm</b> – 5 szt., wym. <b>20 x 115mm</b> – 5 szt.</p> <p>- podana ilość tablic jest orientacyjna, Zamawiający zastrzega sobie prawo do weryfikacji ostatecznej ilości po przedstawieniu przez Wykonawcę projektów graficznych oraz sposobów montażu.</p>	
		<p><b>2.B. Piktogramy informacyjne – 8 szt.</b></p> <p>- projekt tablic powinien być spójny z projektem tablic przydrzwiowych, tj. paneli aluminiowych, jednak dopuszcza się niestandardowe rozmiary tablic;</p> <p>- wymiar: <b>150 x 150 mm</b></p>	

SIWZ – CZĘŚĆ III – Szczegółowy opis przedmiotu zamówienia



SYSTEM IDENTYFIKACJI WIZUALNEJ WEWNĘTRZNEJ I ZEWNĘTRZNEJ BUDYNKU „Centrum Konserwacji Wraków Statków wraz z Magazynem Studyjnym w Tczewie”

L.P.	SYMBOL	OPIS	UWAGI
		<p>- materiał: płyta plexi bezbarwna, grub. 5 mm, szlifowane brzegi (r = 15 mm); druk solwentowy na folii samoprzylepnej mat, rozdzielczość 720 dpi;</p> <p>- mocowanie: elementy montażowe – Glass System, montaż do ściany, na 1 łącznik aluminiowy tzw. dystans VIS-1 (szerokość 24 mm);</p> <p>- oznakowanie/piktogramy:</p> <ul style="list-style-type: none"> <li>➤ poziom PIWNICY: toaleta damska (2 szt.), toaleta męska (2 szt.), toaleta dla niepełnosprawnych (1 szt.)</li> <li>➤ poziom PARTERU: toaleta damska (1 szt.), toaleta męska (1 szt.), łazienka (pom. z prysznicem) (1 szt.)</li> </ul>	
		<p><b>2.D. Identyfikatory - 60 szt.</b></p> <p>- wymiary: <b>85 x 50 mm</b>;</p> <p>- materiał: identyfikatory w formie kart plastikowych (płyta PCV, gramatura 300g/m<sup>2</sup>), elastycznych (niełamliwych) z otworem na zamocowanie taśmy, zakończonej zwykłym karabińczykiem metalowym lub paskiem z napem pasującym do identyfikatora</p> <p>- do umieszczenia: numer kolejny identyfikatora oraz informacja (rodzaj poniżej) wraz z logotypem i nazwą CKWS oraz napisem „Narodowe Muzeum Morskie w Gdańsku”</p>	




SIWZ – CZĘŚĆ III – Szczegółowy opis przedmiotu zamówienia

SYSTEM IDENTYFIKACJI WIZUALNEJ WEWNĘTRZNEJ I ZEWNĘTRZNEJ BUDYNKU „Centrum Konserwacji Wraków Statków wraz z Magazynem Studyjnym w Tczewie”

L.P.	SYMBOL	OPIS	UWAGI
		<p><b>2.D.a) Identyfikator „GOŚĆ NMM” – 30 szt.</b></p> <p>przykład:</p>  <p>- do umieszczenia: informacja „GOŚĆ NMM”</p>	
		<p><b>2.D.b) Identyfikator „WYKONAWCA” – 10 szt.</b></p> <p>przykład:</p>  <p>- do umieszczenia: informacja „WYKONAWCA”</p>	



SIWZ – CZĘŚĆ III – Szczegółowy opis przedmiotu zamówienia

SYSTEM IDENTYFIKACJI WIZUALNEJ WEWNĘTRZNEJ I ZEWNĘTRZNEJ BUDYNKU „Centrum Konserwacji Wraków Statków wraz z Magazynem Studyjnym w Tczewie”

L.P.	SYMBOL	OPIS	UWAGI
		<p><b>2.D.b) Identyfikator „DOSTAWCA” – 10 szt.</b></p> <p>przykład:</p>  <p>- do umieszczenia: informacja „DOSTAWCA”</p>	
		<p><b>2.E. Tablice związane z ochroną obiektu</b></p> <p>- materiał: typ 1 - płyta aluminiowa kompozytowa typu dibond, grub. 3 mm; nadruk: bezpośredni na płytę w pełnym kolorze; typ 2 – naklejka z nadrukiem, zaopatrzona w warstwę klejącą na stronie niezadrukowanej;</p> <p>- mocowanie: typ 1 – mocowanie na wkręty/ kołki rozporowe; typ 2 - możliwość naklejenia na drzwi, ew. usunięcie z powierzchni nie może uszkodzić warstwy nawierzchniowej drzwi;</p> <p>- montaż: typ 1 – na ścianie we wskazanym miejscu; typ 2 - na drzwiach do wskazanych pomieszczeń; - dopuszcza się mocowanie części tablic na zewnątrz budynku, jeżeli pozwala na to podłoże, w formie naklejki;</p>	

SIWZ – CZĘŚĆ III – Szczegółowy opis przedmiotu zamówienia

SYSTEM IDENTYFIKACJI WIZUALNEJ WEWNĘTRZNEJ I ZEWNĘTRZNEJ BUDYNKU „Centrum Konserwacji Wraków Statków wraz z Magazynem Studyjnym w Tczewie”

L.P.	SYMBOL	OPIS	UWAGI
		<p><b>2.E.a) Tablica „Nieupoważnionym wstęp wzbroniony” – 15 szt.</b></p> <p>przykład:</p>  <p>- wymiary: <b>300 x 150 mm</b>; - typ 2 – <b>15 szt.</b> - mocowanie: - typ 2 – wewnątrz budynku, na drzwiach pomieszczenia nr 0.3., 0.17., 0.20., 1.3., 1.9., 1.16., 1.17., 1.18., 1.20./1.19., 1.20., 2.4.,</p>	
		<p><b>2.E.b) Tablica „Ochrona obiektu” – – 3 + 2 szt. (5 szt.)</b></p> <p>przykład:</p>  <p>- wymiary: <b>300 x 150 mm</b>; - typ 1 – <b>2 szt.</b> ; typ 2 – <b>3 szt.</b> - mocowanie: - typ 1 – wewnątrz budynku, na ścianie obok okna pomieszczenia ochrony (nr 0.3.) - typ 2 – wewnątrz budynku, na drzwiach pomieszczenia ochrony (nr 0.3.)</p>	


SIWZ – CZĘŚĆ III – Szczegółowy opis przedmiotu zamówienia

SYSTEM IDENTYFIKACJI WIZUALNEJ WEWNĘTRZNEJ I ZEWNĘTRZNEJ BUDYNKU „Centrum Konserwacji Wraków Statków wraz z Magazynem Studyjnym w Tczewie”

L.P.	SYMBOL	OPIS	UWAGI
		<p><b>2.E.c) Tablica „Centrum monitoringu” – 3 szt.</b></p> <p style="text-align: center;">przykład:</p> <div data-bbox="913 533 1364 794" style="text-align: center;"></div> <p>- wymiary: <b>300 x 150 mm</b>; - typ 2 – <b>3 szt.</b> - mocowanie: - typ 2 – wewnątrz budynku, na drzwiach pomieszczenia ochrony (nr 0.3.)</p>	
		<p><b>2.E.d) Tablica „Narodowe Muzeum Morskie. Obiekt chroniony monitorowany” – 4 + 5 szt. (9 szt.)</b></p> <p style="text-align: center;">przykład:</p> <div data-bbox="723 1051 1099 1313" style="text-align: center;"></div> <p>- wymiary: <b>350 x 250 mm</b>; - typ 1 – <b>4 szt.</b> ; typ 2 – <b>5 szt.</b> - mocowanie: przy wszystkich wejściach do budynku, na elewacji; - do umieszczenia: informacja o ograniczonym dostępie wraz z nazwą i logotypem Narodowego Muzeum Morskiego w Gdańsku</p>	

SIWZ – CZĘŚĆ III – Szczegółowy opis przedmiotu zamówienia

SYSTEM IDENTYFIKACJI WIZUALNEJ WEWNĘTRZNEJ I ZEWNĘTRZNEJ BUDYNKU „Centrum Konserwacji Wraków Statków wraz z Magazynem Studyjnym w Tczewie”

L.P.	SYMBOL	OPIS	UWAGI
		<p>2.E.e) „Nie zastawiać. Wyjście ewakuacyjne” – 3 szt.</p> <p>przykład:</p>  <p>- wymiary: <b>300 x 150</b> mm; - typ 2 – <b>3</b> szt. - mocowanie: wewnątrz budynku, na drzwiach pomieszczeń 1.20., 1.3.</p>	

Załącznik nr 1

**Widok elewacji zachodniej**

Zaznaczona powierzchnia przeznaczona na umieszczenie identyfikacji zewn. Budyńku CKWS



**Widok elewacji wschodniej**

Zaznaczona powierzchnia przeznaczona na umieszczenie identyfikacji zewn. Budyńku CKWS



Załącznik nr 2


Widok elewacji zachodniej

Zaznaczona powierzchnia przeznaczona na umieszczenie identyfikacji zewn. Budyńku CKWS

## ELEWACJA ZACHODNIA



logotyp CKWS  
nazwa  
„Narodowe  
Muzeum  
Morskie  
w Gdańsku”



Załącznik nr 3

Widok elewacji zachodniej

Zaznaczona powierzchnia przeznaczona na umieszczenie tablicy pamiątkowej Budynku CKWS

## ELEWACJA ZACHODNIA

tablica  
pamiątkowa

